

Delårsrapport

JANUARI - JUNI 2018

Väsentliga händelser

Starkt halvår för SolTech

- Nettoomsättningen uppgick till 33,4 (22) MSEK, en ökning med 52 % jämfört med samma period föregående år.
- Koncernens resultat uppgick till 681 KSEK (-11 065 KSEK). I dessa siffror ingår poster av engångskaraktär med 2,3 MSEK samt valutajusteringar motsvarande 8,5 MSEK.
- Periodens rörelseresultat uppgick till -3,8 (-9) MSEK. En förbättring med 57 % jämfört med samma period föregående år.
- Resultat per aktie uppgick till -0,06 (-0,36) kr/aktie. Kassaflödet uppgick till 0,6 (-28,34) MSEK.
- Intäkter i ASRE ökade till totalt 13,9 MCNY (18,2 MSEK) jämfört med 6,7 MCNY (8,4 MSEK). En förbättring med 116 % jämfört med samma period föregående år, varav 51 % konsolideras i koncernen.
- Wasa Rör avyttrat per 1 mars 2018.

Efter rapportperiodens utgång

- Fortsatt stabil tillväxt i Kina. Totalt 52,21 MW solenergianläggningar anslutna till elnätet i augusti 2018 att jämföra med 18,85 MW vid samma period 2017. Dessa beräknas på rullande 12 månadersbasis generera cirka 70 MSEK i intäkt.
- SolTech Energys samägda kinesiska bolag, ASRE, fullföljer övertagande av en rekordorder till bryggeriet JiangSu YangHe Brewery om 12,7 MW av sin partner Advanced Solar Power Hangzhou Inc. "ASP". Under avtalets 20-åriga löptid beräknas de ackumulerade intäkterna uppgå till cirka 276 MSEK.
- Styrelsen i SolTech Energy utser Bolagets nuvarande styrelseordförande Stefan Ölander till ny VD i Bolaget, gällande från och med den 31 augusti 2018. Samtidigt föreslås i kallelsen till extra bolagsstämma att nuvarande VD, Frederic Telander övertar rollen som styrelsens ordförande, även det gällande från och med den 31 augusti 2018.
- Börsintroduktionen av SolTech Energys kinesiska verksamhet, med Advanced SolTech Sweden AB (publ) "ASAB" som tänkt moderbolag, planeras genomföras under senhösten 2019. Detta är en senareläggning mot tidigare aviserade andra kvartalet 2018, vilket offentliggjorts tidigare genom pressmeddelande.



Glastak på K-märkt byggnad i Slakthusområdet i Stockholm. Anläggningen stod färdig våren 2018.

Utvalda nyckeltal

	KONCERNEN JAN-JUNI 2018	KONCERNEN JAN-JUNI 2017	MODERBOLAGET JAN-JUNI 2018	MODERBOLAGET JAN-JUNI 2017	KONCERNEN 2017
1. Rörelseintäkter KSEK	33 079	22 040	10 415	2 469	4 608
2. Försäljningsutveckling	50 %	-13 %	310 %	-46 %	-4 %
3. Bruttovinstmarginal	41 %	51 %	31 %	8 %	62 %
4. Rörelseresultat (EBIT), KSEK	-3 805	-9 091	-7 344	-9 009	-15 872
5. Rörelseresultat (EBITDA), KSEK	-748	-7 083	-7 250	-8 946	-15 717
Kapitalstruktur					
6. Soliditet	37 %	43 %	95 %	94 %	85 %
Data per aktie					
7. Utestående antal aktier	42 418 696	30 854 010	42 418 696	30 854 010	30 854 010
8. Genomsnittligt antal aktier	42 418 696	30 854 010	42 418 696	30 854 010	30 854 010
9. Resultat per aktie, SEK ¹	-0,06	-0,36	-0,18	-0,29	-0,72
10. Resultat per aktie efter utspädning ²	-0,06	-0,36	-0,18	-0,29	-0,53
11. Utdelning per aktie	-	-	-	-	-
12. Eget kapital per aktie	3,42	2,46	3,52	2,74	4,88
13. Eget kapital per aktie efter utspädning ²	3,42	2,46	3,52	2,74	3,54

1. Endast resultatet hänförligt till moderbolagets aktieägare.

2. Endast de optionsprogram vars emissionskurs understiger periodens genomsnittliga börskurs kan leda till utspädningseffekt.

Definitioner av nyckeltal

1. Samtliga intäkter, inklusive förändring av pågående arbeten.
2. Ökning av fakturerad försäljning jämfört med samma period föregående år.
3. Bruttovinst i procent av omsättningen.
4. Rörelseresultat inklusive avskrivningar på anläggningstillgångar och goodwill.
5. Rörelseresultat exklusive avskrivningar på anläggningstillgångar och goodwill.
6. Eget kapital i procent av balansslutningen.
7. Antal utestående aktier vid periodens slut exklusive utestående optioner.
8. Vägt genomsnitt av utestående aktier under perioden, exklusive utestående optioner.
9. Årets resultat efter skatt, minskat med minoritetens andel / utestående antal aktier vid periodens slut.
10. Resultat per aktie inklusive utestående optioner vars emissionskurs understigit periodens genomsnittliga börskurs.
11. Eget kapital vid periodens slut, minskat med minoritetens andel/utestående antal aktier vid periodens slut.
12. Eget kapital per aktie inklusive utestående optioner vars emissionskurs understigit periodens genomsnittliga börskurs.



- Jag vill tacka alla våra lojala aktieägare, nya som gamla för ert stöd under min tid som VD för bolaget. Jag lämnar nu över till Stefan Ölander och ser fram emot att arbeta vidare med bolaget, nu som styrelsens ordförande.

VD har ordet

Bäste aktieägare och investerare, SolTech Energy fortsätter att utveckla positionen som den ledande leverantören inom estetiskt tilltalande och integrerade solenergilösningar. Världens solenergimarknad är under stark tillväxt och bedömare räknar med att vi under 2018 enbart i Sverige kommer att installera 200 megawatts kapacitet (MW), vilket är dubbelt upp mot 2017.

Men det är "tjock TV" – dvs. traditionella utanpåliggande solceller som monteras. Vi utvecklar och jobbar med "platt TV" dvs. integrerade solceller som både är ett tak eller en fasad. Våra produkter kan i pris – och prestanda konkurrera med "tjock-TV" men är helt överlägsna vad gäller estetiken. Det är här den riktigt stora marknaden finns – både i Sverige och internationellt och det är här vi skall vara den ledande aktören. I Kina fortsätter ASRE att utvecklas starkt både försäljnings – och resultatmässigt. I augusti 2018 har vi anläggningar motsvarande 52,21 MW anslutna till elnätet, vilka på rullande 12 månaders period beräknas generera cirka 70 miljoner kronor i intäkt. Den senaste anläggningen som ASRE investerat i återfinns på taket till en av Kinas största producenter av vin och sprit, är på 12,7 MW och täcker en yta som motsvarar cirka 18 fotbollsplaner. Målet är som tidigare att år 2021 inneha en installerad kapacitet om 605 MW som 2022 är fullt ansluten till elnätet.

Parallellt med verksamheten i Kina jobbar vi vidare med våra övriga produkter och samarbeten och vi har bland annat tecknat en order med Holviks Glas i Norge, som är den första norska ordern under avtalet med Sapa/Hydro.

I april 2018 lanserade vi SolTech Fasad på Nordbyggmässan. En solcellsfasad som samtidigt ersätter traditionellt fasadmateriäl. Vi har tillsammans med vår samarbetspartner, Sapa Building Systems utvecklat fasadinfästningen för solcellerna. En av de stora fördelarna med produkten, utöver den estetiska, är att den tillkommande investeringskostnaden återfås inom ett par år eftersom priset per kvm endast är marginellt högre vid jämförelse med en traditionellt putsad fasad. Alternativet att installera solceller utanpå en existerande fasad blir betydligt dyrare och med längre återbetalningstid som resultat. SolTech Fasad är en produkt som ligger helt rätt i tiden och rönne ett stort intresse på Nordbyggmässan.

Försäljningen av SolTech ShingEl börjar ta fart och under perioden har order tecknats med flertalet villaägare. Produkten går också bra inom det professionella segmentet med kompletterande order från Ereim och en ny order från Paradoumo Gruppen. Dessa bostadsutvecklare har ett drivet miljö- och hållbarhetstänk.

I mars månad avyttrade SolTech det helägda dotterbolaget, Wasa Rör. Syftet var att renodla verksamheten och fokusera





alla resurser på koncernens affärsområden inom solenergi i Norden och Kina. SolTech förvärvade Wasa Rör 2014 för att stärka konkurrenskraften inom affärsområdet termisk solenergi och samtidigt skapa en plattform inom segmentet energieffektivisering i Sverige. Bägge dessa segment är mycket VVS intensiva. Marknaden för termisk solenergi i Sverige har sedan dess till stor del försvunnit som ett resultat av en allt snabbare teknisk utveckling inom inte minst solceller. Detta gör att kunderna i dag i princip uteslutande efterfrågar elproducerande solenergi, vilket i sin tur ledde till att vi i början av 2017 lade ner vår verksamhet som jobbade med termisk solenergi.

Marknadsläget i Kina är fortsatt mycket starkt och ASRE har avsättning för alla anläggningar som kan finansieras och produceras. Oron för klimatförändringarna ökar drastiskt i världen och inte minst i Kina där miljöproblemen är mycket omfattande. Med en genomtänkt och långsiktig strategi har Kina på allvar tagit tag i problemen och verkar aktivt för en utbyggnad av förnyelsebar energi, vilket också driver marknaden. I slutet av 2017 hade Kina 130 GW installerad solenergikapacitet. Solenergi representerar dock fortfarande endast en bråkdel av Kinas totala årliga energiproduktion. Experter i marknaden, AECEA, bedömer att utbyggnaden kommer att fortsätta öka och att Kina år 2020 kommer att ha en installerad solenergikapacitet om cirka 250 GW.

Tidigare har vi legat i paritet med eller före försäljningsplanen i Kina, men vi har under 2018 valt att i stället matcha försäljningen med finansieringen. Skälet är för att maximera kundnöjdheten. Så fort en kund har undertecknat ett avtal med ASRE så vill han/hon att installationen skall påbörjas. Vi har i dag en orderstock i Kina på drygt 25 MW, nära 3 MW under byggnation och en projekt-pipeline om drygt 95 MW som vi bearbetar och löpande konverterar till order.

Vi har hittills finansierat expansionen i Kina genom att emittera obligationer genom dotterbolaget Advanced SolTech Sweden AB (publ, ASAB, i kombination med eget kapital från ägarna, SolTech Energy och Advanced Solar Power Hangzhou Inc, ASP och ett banklån från Bank of China. I februari 2018 emitterade ASAB sin andra obligation, SOLT2 tillsammans med Avanza Bank. Obligationen riktades till allmänheten och tecknades av cirka 2 000 personer. I juni emitterade ASAB sin tredje obligation, SOLT3, där cirka 2 700 personer och företag tecknade. Även denna emission genomfördes i samarbete med Avanza Bank. Både SOLT2 och SOLT3 är femåriga obligationer som löper med en årsränta på 8,75 % och är listade på First North Sustainable Retail Bonds.

Det "Green Bond Framework" som ASAB arbetat fram har erhållit klassificeringen "Dark Green" av institutet CICERO/ENSO som är den mest prestigefulla klassificeringen och erhålls endast av bolag som investerar samtliga medel från obligationsutgivningen i t.ex. solenergi. Både SOLT2 och SOLT3 är således klassade som "Dark Green". Totalt har ASAB:s obligationer, inklusive SOLT1 som emitterades i juni 2016, tillfört över 340 miljoner kronor

som investerats i Kina för en bättre miljö. Som kompletterande finansiering till obligationer, lån och eget kapital, planerar vi som tidigare offentliggjorts, att varje år avyttra en del av anläggningsportföljen, för att därefter återinvestera medlen i ny kapacitet. Planen är att sälja valda anläggningar på vintern och återinvestera i nya anläggningar på våren. Om ASRE säljer 4 MW kan man bygga cirka 5 nya MW.

I oktober 2017 offentliggjorde vi att en listning av ASAB planerades att ske under andra kvartalet 2018 och att denna skulle föregås av en reorganisation, där ASRE skulle bli ett helägt dotterbolag till ASAB. Efter moget övervägande, genomförde ASAB i stället två obligationsemissioner under H1, 2018. Vi ansåg det vid tillfället mer gynnsamt än en aktieemission med efterföljande notering under våren 2018. Att notera ASAB senhösten 2019 i stället för våren 2018 ger oss mer tid att bygga en solidare plattform att basera introduktionen på, med såväl högre omsättning som vinst.

Sedan planerna på en listning av ASAB offentliggjorts i oktober 2017 har ett antal frågor uppkommit och då inte minst vad en listning av ASAB betyder för moderbolaget SolTech och dess aktieägare. SolTech behöver t.ex. inte löpande stödja ASAB/ASRE med eget kapital för investeringar i Kina, vilket i sin tur betyder att man kan fokusera mer på marknadsföring och försäljning av SolTech Fasad och SolTech ShingEL via sitt nätverk av partners.

Aktieägarna i SolTech blir efter listningen av ASAB indirekt ägare till en börsnoterad aktiepost. Det är styrelsens bedömning att värdet på SolTechs aktiepost väl kommer att motsvara det börsvärde i Bolaget som den kinesiska verksamheten i annat fall skulle bidra med om noteringen av ASAB inte genomförts. Kontroll är en annan fråga som dryftas i detta sammanhang. Vid en listning kommer SolTechs och vår kinesiska partner, ASP:s ägande att minska genom den utspädning som uppstår när vi tar in nya pengar för tillväxt. Vi kommer dock gemensamt fortfarande att vara huvudägare med samma mål, dvs. att ASAB/ASRE skall växa såväl omsättnings-, som vinst och börsvärdesmässigt. Både SolTech och ASP fyller viktiga funktioner inom ASAB/ASRE. ASP står via sitt nätverk för produktion och installation av anläggningarna på plats i Kina och SolTech står via sitt nätverk för strategi, finansiering och inte minst för driften av ASAB nu och som noterat bolag när så väl sker. Vi har naturligtvis avtal mellan oss som reglerar driften, men det mest centrala i alla affärsrelationer är trots all relationerna och dessa är mycket goda mellan oss.

I syfte att ytterligare bredda plattformen för fortsatt finansiering av den kinesiska verksamheten, har SolTech anslutit sig till Climate Bonds Initiative Partners Program. Climate Bonds Initiative är en icke vinstdrivande världsomspännande organisation. Dess enda mål är att mobilisera den globala obligationsmarknaden som också är världens största kapitalmarknad, med över 100 000 miljarder, att investera mer i långsiktigt hållbara alternativ såsom gröna obligationer.





För att ytterligare fokusera på försäljningen av SolTechs produkter och parallellt säkerställa fortsatt tillväxt i Kina, har SolTechs styrelse utsett Bolagets nuvarande styrelseordförande, Stefan Ölander till ny VD i Bolaget från och med den 31 augusti. Samtidigt föreslås i kallelsen till extra bolagsstämma den 31 augusti att jag tar över som ordförande i Bolaget samma dag. Denna övergripande förändring gör att jag parallellt med ordförandeskapet i SolTech kan fokusera all min energi och kraft på att expandera den kinesiska verksamheten.

På koncernnivå ökar omsättningen och förlusten minskar, vilket är helt enligt plan. Nästa steg är att gå från "rött" till "svart" dvs. börja tjäna pengar. Här räknar vi med att SolTech ShingEl och SolTech Fasad kommer att bidra till vår kommande tillväxt. Vårt svenska dotterbolag ASAB gör under H1 ett mycket starkt resultat med drygt 8 MSEK i vinst före skatt. Detta är till stor del en följd av valutavinster, vilket dock är en naturlig del i ASAB:s verksamhet då man lånar ut medel i EUR.

Samtidigt fortsätter ASRE att växa enligt plan i Kina och här noterar vi en omsättningsökning från 8,4 till 18,2 MSEK vid jämförelse med samma period föregående år. I takt med att vi tillför ytterligare finansiering kommer ASRE:s verksamhet att växa än mer med målet att år 2021 inneha en installerad kapacitet om 605 MW som år 2022 beräknas vara fullt ansluten till elnätet och generera en årlig omsättning uppgående till cirka 1 miljard kronor med god vinst.

Att först utveckla och sedan med framgång sälja egna produkter tar betydligt längre tid än att starta ett säljbolag och jobba med standardprodukter, dvs. tjock-TV. Vi har platt-TV, gott om tålamod och är enligt vår uppfattning nu nära ett genombrott. I princip alla som jobbar med solceller i dag, tror att marknaden om ett antal år endast kommer att bestå av integrerade smarta solceller som fyller flera funktioner i ett. Vi har just sådana produkter och delar tillfullo den uppfattningen.

Slutligen vill jag tacka alla våra lojala aktieägare, nya som gamla för ert stöd under min tid som VD för bolaget. Jag lämnar nu över till Stefan Ölander och ser fram emot att arbeta vidare med bolaget, nu som styrelsens ordförande.

Med vänliga hälsningar,

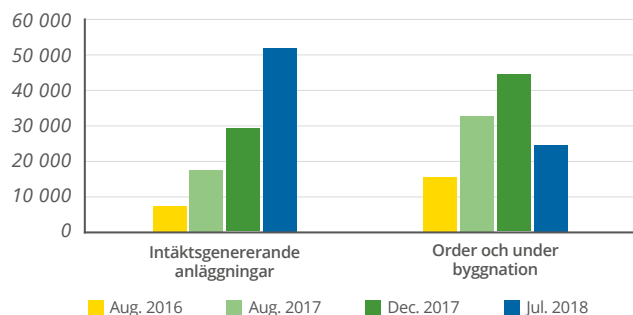
Frederic Telander, VD



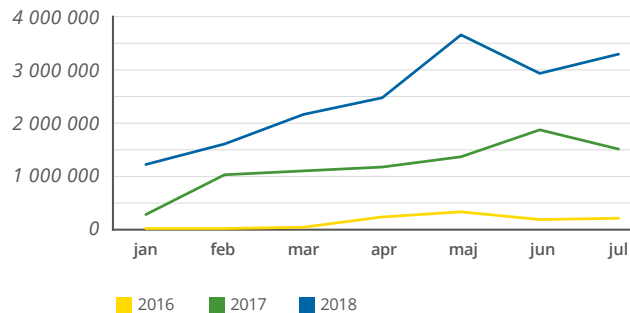
P-hus i Vallastaden i Linköping med SolTech ST - Färgade paneler

Befintliga affärer för ASRE i Kina


Solenergianläggningar, Kina ansluten effekt i kW



Utveckling intäkter ASRE, CNY



Redovisad effekt, planerad byggstart, beräknade intäkter etc. kan i vissa fall avvika från de uppgifter som löpande publicerats i pressmeddelanden och beror på den slutliga systemdesignen och takets placering) OBS att siffrorna visar hela bolagets verksamhet inte endast den del som redovisas i koncernen.



Kina 53 GW



Kina är världens största solenergiemarknad

Finansiell översikt januari – juni 2018

Omsättning och resultat

Koncernens omsättning har ökat till 33,4 MSEK jämfört med 22 MSEK föregående period. I omsättningen ingår fakturerade finansierings- och servicetjänster mot det samägda kinesiska bolaget ASRE med drygt 14 MSEK. Intäkterna har inte motsvarats av kostnader i det kinesiska bolaget till följd av gällande regelverk för periodisering av utländska lån. För jämförelse med föregående år bör även noteras att omsättning för Wasa Rör, efter försäljning av detta bolag per 1 mars 2018, endast ingår med två månader, mot föregående års sex månader.

Positiva signaler under första halvåret är att försäljningen av el inom ASRE har ökat i stort sett enligt plan. Totalt uppgår ASRE:s omsättning till 18,2 (8,4) MSEK varav 51 % konsolideras i koncernens räkenskaper. Flera stora anläggningar har anslutits till elnätet omkring halvårsskiftet varför styrelsen gör bedömningen att andra halvåret kommer att generera betydligt ökade intäkter från elförsäljning, jämfört med första halvåret.

Koncernens bruttomarginal uppgick till 41 % (51 %). Försämringen kan härledas till en proportionellt ökad omsättning i moderbolaget där bruttomarginalen har varit omkring 30%. Den sämre marginalen i moderbolaget förklaras främst med att bolaget har

lanserat nya produkter under året och att pris- och kostnadsbilden för dessa inte fullt ut har etablerats. Bolaget har även resultatfört en större markanläggning som normalt inte ingår i bolagets produktportfölj och där marginalen har varit sämre än den genomsnittliga marginalen för bolaget. Avskrivningar uppgick till 3 (2) MSEK. De ökade avskrivningarna som också belastar resultatet i koncernen, kommer från verksamheten inom ASRE där nya anläggningar fortlöpande skrivs av efter färdigställande.

Räntekostnader redovisas som ett intäktsbelopp vilket beror på en förändrad redovisningsprincip för valutaeffekter av fordringar i utländsk valuta. Dessa redovisas från och med i år till balansdagens valutakurs vilket har inneburit en valutaeffekt om 8,5 MSEK vilken redovisas tillsammans med räntekostnader, i enlighet med Redovisningsrådets rekommendation, RR8.

Moderbolagets försäljning första halvåret uppgick till 10,3 (2,4) MSEK varav 3,7 MSEK utgör koncernintern försäljning som har eliminerats i koncernredovisningen. Rensat för internförsäljning uppgick moderbolaget försäljning därmed till 6,6 MSEK.

Moderbolagets resultat för perioden uppgick till -7,4 (-8,9) MSEK.

Eget kapitals utveckling över perioden

KONCERNEN	AKTIEKAPITAL	ÖVRIGT TILLSKJUTET KAPITAL	ACKUMULERAD VALUTA- KURS-DIFFE- RENS M.M.	BALANSERAD VINST M.M.	SUMMA	INNEHAV UTAN BESTÄMMANDE INFLYTANDE	TOTALT KAPITAL
Vid årets början	1 543	82 598	-1 443	63 689	146 386	2 551	148 937
Omräkningsdifferenser mm			-1 775		-1 775		
Omföring pågående nyemission	578	-578			0		
Periodens resultat				681	681	3 276	3 957
Vid periodens slut	2 121	82 020	-3 219	64 369	145 291	5 827	151 119

MODERBOLAGET	AKTIEKAPITAL	BALANSERAD RESULTAT	PÅGÅENDE NYEMISSION	ÖVERKURS- FOND	ÅRETS RESULTAT	
Vid årets början	1 543	-74 311	88 834	160 267	-19 282	157 051
Resultatdisposition		-19 282			19 282	
Omföring pågående nyemission	578			88 256		
Optionslikvid						
Periodens resultat					-7 457	
Vid årets slut	2 121	-93 593		248 522	-7 457	149 594

Kassaflöde och finansiell ställning

Koncernens disponibla likvida medel, inklusive checkkrediter uppgick per den 30 juni 2018 till 46,3 (11,6) MSEK, varav outnyttjad del av checkkredit 1 (2,2) MSEK. Räntebärande skulder, inklusive diskonterade nuvärden av leasingkontrakt, uppgick per rapportdatum till 213,6 (67,6) MSEK. Periodens kassaflöde uppgår till 0,6 (-28,3) MSEK. Koncernens soliditet uppgick per rapportdatum till 37% (43%).

Investeringar

Investeringar i solenergianläggningar, inklusive påbörjade men ej färdigställda projekt, i ASRE uppgick per rapportdatum till totalt 368 (192) MSEK varav det i koncernen redovisas 188 (99) MSEK.

Personal

Personalkostnaderna uppgick till 5,8 (11,4) MSEK. Minskningen är en följd av avyttringen av Wasa Rör.

Framtidsutsikter

Allt fler storföretag investerar i solenergi och kommande steg i utvecklingen är den byggnadsintegrerade solenergin, som utgörs av produkter som fungerar både som en solenergilösning och ett byggnadsmaterial. Här är SolTech mycket väl positionerat med SolTech Shingel och SolTech Fasad som båda utgör estetiskt tilltalande produkter för byggnadsintegrerad produktion av elektricitet. Noterbart är att i princip samtliga aktörer i marknaden tror att det inom en femårsperiod i princip endast kommer att säljas integrerad estetiskt tilltalande solenergi.

I Kina pågår något som kan beskrivas som en explosion av nyanläggningar för produktion av solgenererad elektricitet. ASRE är med som aktör på denna marknad och den enda utmaning som styrelsen ser för en expansion är möjligheterna till finansiering av anläggningarna. I och med att anläggningar för drygt 360 MSEK nu har uppförts stärker Bolaget sin marknadsnärvaro och möjligheterna till finansiering ökar när investerarna ser att konceptet håller och att intäkterna kommer in enligt plan.

Bolaget bedömer fortsatt framtidsutsikterna för expansion som mycket goda.

Incitamentsprogram

Ett incitamentsprogram för personal inom moderbolaget beslutades på ordinarie bolagsstämman den 29 maj 2018. Beslutet innebär rätt för vissa befattningshavare att teckna totalt 1 250 000 aktier till kurs 20 kronor per aktie under vissa perioder fram till och med den 10 mars 2021. Om samtliga teckningsoptioner utnyttjas innebär det en utspädning om totalt cirka 2,9 % beräknat på antalet aktier vid tid för stämmans avhållande. Programmet kompletterar tidigare utgivet program som omfattar som mest 1 927 720 optioner varav 1 497 000 optioner hade tecknats och betalats vid periodens utgång. Teckningsoptionerna har värderats till marknadsvärde med tillämpning av vedertagen beräkningsmodell, Black & Scholes.

Aktien

Antalet aktieägare i Bolaget uppgår i juni månad 2018 till cirka 15 000 st. Aktien handlas på First North Stockholm under

kortnamn SOLT (ISIN kod SE0005392537). Antalet aktier uppgår till 42 418 696 stycken. Aktiekursen har under året som högst varit 14,80 och som lägst 7,80 kronor.

Redovisnings- och värderingsprinciper

Bolagets redovisningsprinciper innebär bl.a. att Bolaget tillämpar årsredovisningslagen och Bokföringsnämndens allmänna råd BFAR 2012:1 Årsredovisning och koncernredovisning (K3). Bolag där SolTech innehar majoriteten av rösterna på bolagsstämma klassificeras som dotterföretag och konsolideras i koncernredovisningen. Joint Venture redovisas enligt Redovisningsrådet, RR 14 punkt 29 klyvningsmetoden. Metoden innebär att Joint Venture företagets tillgångar, skulder och resultat redovisas post för post i förhållande till ägarandel i koncernens balans- och resultaträkningar.

Koncernens fordringar och skulder i utländsk valuta redovisas från och med detta år till balansdagens kurs, vilket är en förändring mot tidigare års redovisningsprincip. Den ändrade principen har inneburit en valutavinst då bolagets fordringar är utställda i Euro och den svenska kronan har försvagats gentemot denna valuta.

Väsentliga risker i sammandrag

Allt företagande och ägande av aktier är förenat med ett risktagande och verksamheten i SolTech Energy Sweden AB (publ) utgör därvid inget undantag. Vid en bedömning av Bolaget är det av vikt att beakta ett antal riskfaktorer av vilka ett urval presenteras nedan i starkt sammandrag.

Affärsrisker – normala affärsrisker förekommer i alla företag och är risker såsom lägre intresse för Bolagets produkter än förväntat, marknaden kan vara mindre än förväntat, risk för reklamationer, risker i kundfordringar, risk för tvister och garantiförbindelser. Samtliga dessa risker kan påverka Bolagets resultat och finansiella ställning negativt. Inom affärsområdet solpaneler för generering av elektricitet finns även många aktörer med liknande eller annan teknik. Det kan visa sig att kunderna föredrar konkurrenters system vilket även det skulle påverka Bolagets resultat och ställning negativt.

Globala ekonomiska förhållanden - ändrade förutsättningar och förhållanden i den globala ekonomin kan ha oförutsedd inverkan på Bolagets utveckling. Exempelvis påverkas Bolagets vinst av förändrade förhållanden mellan den svenska, kinesiska valutan samt Euron. Ökade räntor lokalt eller globalt påverkar såväl upplåningskostnad som kunders kalkyler.

Revision

Denna delårsrapport har inte varit föremål för granskning av bolagets revisor.

Kommande rapporter

Bokslutskommuniké för verksamhetsåret 2018, offentliggörs den 21 februari, 2019.

Stockholm den 24 augusti 2018

Stefan Ölander
Styrelseordförande

Göran Starkebo
Styrelseledamot

Ninna Engberg
Styrelseledamot

Frederic Telander
Verkställande direktör

Resultaträkningar

BELOPP I KSEK AVRUNDNINGSFEL KAN FÖREKOMMA	NOT	KONCERNEN	KONCERNEN	MODERBOLAGET	MODERBOLAGET	KONCERNEN
		180101 180630	170101 170630	180101 180630	170101 170630	170101 171231
Nettoomsättning		33 400	22 040	10 359	2 469	47 465
Förändring pågående arbeten		-321		-321		-1 669
Övriga rörelseintäkter				107		4 432
Summa intäkter		33 079	22 040	10 145	2 469	50 228
Rörelsens kostnader						
Råvaror förnödenheter och handelsvaror		-19 415	-10 731	-6 996	-2 265	-18 958
Övriga externa kostnader		-7 958	-7 034	-7 090	-5 124	-22 723
Personalkostnader		-5 784	-11 358	-3 022	-4 026	-21 621
Avskrivningar		-3 057	-2 008	-94	-63	-4 341
Övriga rörelsekostnader		-670		-289		
Rörelseresultat		-3 805	-9 091	-7 344	-9 009	-17 415
Resultat från finansiella investeringar	1					
Ränteintäkter och liknande resultatposter		5 543	1 105	90	70	4 587
Räntekostnader och liknande resultatposter		685	-3 059	-203	-48	-7 922
Resultat efter finansiella poster		2 423	-11 045	-7 457	-8 987	-20 750
Skatt på årets resultat		-1 742	-20			-762
Periodens resultat		681	-11 065	-7 457	-8 987	-21 512
<i>Hänförligt till moderbolagets ägare</i>		-2 594	-10 578			-20 400
<i>Minoritetsintresse</i>		3 275	-487			-1 112

Not 1 Finansiella poster	KONCERNEN	KONCERNEN	MODERBOLAGET	MODERBOLAGET	KONCERNEN
	2018-01-01 2018-06-30	2017-01-01 2017-06-30	2018-01-01 2018-06-30	2017-01-01 2017-06-30	2017-01-01 2017-12-31
Ränteintäkter	3 243	1 105	90	70	2 444
Realisationsvinster	2 300				
Räntekostnader	-7 016	-2 194	-203	-48	-6 199
Valutaeffekter i fordringar	8 539	-2 130			2 143
Periodiserade lånekostnader	-838	-865			-1 723
Totalt	6 228	-4 084	-113	22	-3 335

Balansräkningar

BELOPP I KSEK
AVRUNDNINGSFEL KAN FÖREKOMMA

KONCERNEN
2018-06-30

KONCERNEN
2017-06-30

MODERBOLAGET
2018-06-30

MODERBOLAGET
2017-06-30

KONCERNEN
2017-12-31

TILLGÅNGAR

Anläggningstillgångar

Tecknat ej inbetalt aktiekapital 49 793

Immateriella anläggningstillgångar

Patent, varumärken samt liknande rättigheter 162 196 162 142 116

Goodwill 4 301 3 969

Summa immateriella anläggningstillgångar 162 4 497 162 142 4 085

Materiella anläggningstillgångar

Maskiner och inventarier 1 530 1 423 246 106 922

Solenergianläggningar 187 972 99 015 121 452

Pågående nyanläggningar 28 803

Summa materiella anläggningstillgångar 189 502 100 438 246 106 151 177

Finansiella anläggningstillgångar

Andelar i koncernföretag 69 915 12 694

Fordringar i joint ventureföretag 96 186 2 754

Fordringar hos koncernföretag

Andra långfristiga fordringar 9 681 29 740 8 650 66 932 31 821

Summa finansiella anläggningstillgångar 105 867 29 740 80 319 79 626 31 821

Summa anläggningstillgångar 295 531 134 675 80 727 79 874 236 876

Omsättningstillgångar

Varulager

Råvaror och förnödenheter 4 970 2 995 4 970 1 135 978

Förskott till leverantörer 1 860 7 482

Summa varulager 4 970 2 995 4 970 2 995 8 460

Kortfristiga fordringar

Kundfordringar 15 626 5 902 6 695 227 11 643

Fordringar hos koncernföretag 32 725 1 130

Upparbetade men ej fakturerade intäkter 234 1 189 234 2 237

Skattefordran 3 3

Övriga fordringar 35 083 20 554 367 29 206

Förutbetalda kostnader och upplupna intäkter 13 181 1 910 603 349 3 107

Summa kortfristiga fordringar 64 127 29 555 40 261 2 073 46 193

Kassa och bank 45 385 9 374 30 647 5 270 44 773

Summa omsättningstillgångar 114 482 41 924 75 878 10 338 99 426

SUMMA TILLGÅNGAR 410 013 176 599 156 605 90 212 336 302

Balansräkningar forts.

BELOPP I KSEK AVRUNDNINGSFEL KAN FÖREKOMMA	KONCERNEN 2018-06-30	KONCERNEN 2017-06-30	MODERBOLAGET 2018-06-30	MODERBOLAGET 2017-06-30	KONCERNEN 2017-12-31
EGET KAPITAL OCH SKULDER					
Eget kapital	151 119	75 772	149 594	84 783	148 937
Avsättningar					
Garantiskulder		150			150
Summa avsättningar		150			150
Långfristiga skulder					
Checkkredit					1961
Skulder till kreditinstitut	19 573	295			18 332
Obligationslån	191 549	62 168			63 026
Summa långfristiga skulder	211 122	62 463			83 319
Kortfristiga skulder					
Kortfristiga skulder till kreditinstitut	1 038	776		8	463
Förskott från kunder	631	1 038	631		1 059
Leverantörsskulder	31 237	26 698	3 379	1 239	71 063
Skulder till koncernföretag				2 003	
Skatt	1 752	255		41	821
Övriga skulder	2 973	3 337	1 494	1 245	11 993
Upplupna kostnader och förutbetalda intäkter	10 141	6 110	1 507	893	18 497
Summa kortfristiga skulder	47 772	38 214	7 011	5 429	103 896
SUMMA EGET KAPITAL OCH SKULDER	410 013	176 599	156 605	90 212	336 302

Kassaflödesanalys

BELOPP I SEK, AVRUNDNINGSFEL KAN FÖREKOMMA	KONCERNEN	KONCERNEN	MODERBOLAGET	MODERBOLAGET	KONCERNEN
	180101 180630	170101 170630	180101 180630	170101 170630	170101 171231
Löpande verksamhet					
Rörelseresultat	-3 805	-9 091	-7 344	-9 009	-17 415
Ej kassaflödespåverkande poster	8 086	1 540	94	366	496
Erhållen ränta	5 543	1 105	90	70	4 770
Erlagd ränta	-7 853	-3 059	-203	-48	-7 922
Betald inkomstskatt	-335				-762
Kassaflöde från den löpande verksamheten före förändringar av rörelsekapital	1 636	-9 505	-7 363	-8 621	-20 833
Kassaflöde från förändringar i rörelsekapital					
Ökning/minskning varulager m.m.	3 484	-1 499	3 484	-1 498	519
Ökning/minskning av rörelsefordringar	-10 450	-742	-5 330	5 614	-24 863
Ökning/minskning rörelseskulder	-56 124	6 363	-20 086	-4 942	71 938
Kassaflöde från löpande verksamhet	-61 454	-5 383	-29 295	-9 447	26 761
Investeringsverksamheten					
Imm. anl. tillgångar	-102	-69	-102		
Materiella anl.tillg.	-41 382	-20 148			-70 532
Finansiella tillgångar	-74 046	2	-30 462		178
Kassaflöde från investeringsverksamheten	-115 530	-20 215	-30 564		-70 354
Finansieringsverksamheten					
Likvid från nyemission	49 793		49 793		32 538
Förändring av långfristiga skulder	127 803	-2 752	-912	-2 534	18 104
Kassaflöde från finansieringsverksamheten	177 596	-2 752	48 881	-2 534	50 642
Periodens kassaflöde	612	-28 350	-10 978	-11 981	7 049
Ökning/Minskning av likvida medel					
Likvida medel vid periodens början	44 773	37 724	41 626	17 251	37 724
Likvida medel vid periodens slut	45 385	9 374	30 648	5 270	44 773



SolTech Energy Sweden AB (publ)
Upplagsvägen 1
117 43 Stockholm
08-441 88 40
info@soltechenergy.com
www.soltechenergy.com