

Årsredovisning
och koncernredovisning

för

SolTech Energy Sweden AB (publ)

556709-9436

Räkenskapsåret 2015

Innehåll

Förvaltningsberättelse	3
Koncernens Resultaträkning.....	8
Koncernens balansräkning	9
Koncernens kassaflöde.....	11
Moderbolagets resultaträkning.....	12
Moderbolagets balansräkning.....	13
Moderbolagets kassaflödeanalys.....	15
Tilläggsupplysningar	16

Styrelsen och verkställande direktören för SolTech Energy Sweden AB (publ) med säte i Stockholm får härmed avge årsredovisning och koncernredovisning för verksamheten i moderbolaget och koncernen för räkenskapsåret 2015-01-01 - 2015-12-31.

Förvaltningsberättelse

Kort om SolTech

Koncernen består av moderbolaget Soltech Energy Sweden AB (publ) ("SolTech"), det helägda dotterbolaget Wasa Rör T Mickelsson AB ("Wasa Rör"). I företagsgruppen ingår även det till 51 % ägda bolaget i Kina, Advanced SolTech Renewable Energy (Hangzhou) Co Ltd. ("ASRE") i vilket bolag koncernens satsning i Kina bedrivs.

SolTech utvecklar och säljer solenergisystem som är en del av en fastighets yttre skal i form av ett tak och/eller en vägg i glas/fasad (pannor eller planglas), och fungerar både som klimatskydd och solfångare för produktion av värme, varmvatten och elektricitet. I sortimentet ingår även unika tunnfilmssolceller i svart glas, semitransparent glas eller som isolerglasmoduler för integration i en fastighets yttre skal.

Affärsmodellen i Kina består i att installera, äga och löpande underhålla solenergiinstallationer vilka installeras på kunders tak, företrädesvis i Hangzhou i Zhejiangprovinsen för att sedan expandera till andra regioner i Kina. Kunden betalar inte för anläggningen, utan förbinder sig istället att under långtidsavtal 20 år +, köpa samtlig el och/eller termisk värme som respektive anläggning producerar. Intäkterna kommer från försäljningen av elektricitet till kunderna i kombination med olika former av bidrag per producerad kWh.

Koncernen har sitt säte i Stockholm och SolTech aktien är listad på First North vid Nasdaq Stockholm sedan 25 juni 2015 och handlas under kortnamnet SOLT. I samband därmed genomfördes också en nyemission som övertecknades med 46% och antalet aktieägare ökade från cirka 2 700 till cirka 5 600.

Året i sammanfattning:

- Nettoomsättningen uppgick till 40,1 (12,4) MSEK
- Koncernens rörelseresultat före avskrivningar (EBITDA) förbättrades med 1,2 MSEK till -11,6 MSEK (-12,8)
- Koncernens rörelseresultat (EBIT) uppgick till -13,1 MSEK (-13,3).
- Koncernens resultat efter skatt uppgick till -13,2 MSEK (-13,6).
- Resultat per aktie uppgick till -0,52 (-0,7) SEK.
- Kassaflödet, inklusive tillförda medel från nyemission, efter nyemissionskostnader, uppgick till 25,5 (2,1) MSEK.
- Ingen utdelning föreslås för perioden.

Verksamheten i koncernen löper planenligt och under 2015 har flera distributörsavtal och/eller samarbetsavtal för försäljning av SolTechs produkter tecknats med samarbetspartners i olika delar av världen. Att verka via lokala partners är en del av SolTechs strategi för expansion och under året har vi tecknat ett flertal mindre order med olika partners och utvecklingen framåt ser positiv ut. I dotterbolaget Wasa Rör som verkar inom segmentet energieffektivisering har vi sett en god tillväxt under året.

Under 2015 har det också varit ett stort fokus på att förbereda samt starta upp verksamheten i Kina genom det till 51 % ägda bolaget ASRE. Tre order tecknades under året och de första anläggningarna uppfördes.

Introduktion till SolTech

Termisk solenergi under takpannor i glas

Med termisk och fotovoltarisk solenergi avses teknik för att tillvarata energin i solljuset. SolTech har utvecklat ett produktutbud som innefattar system för vätskeburen energi eller för produktion av elektricitet. Energin från solen används antingen för att värma upp en vätska som sedan kan användas för olika uppvärmningsändamål, tappvatten eller för att producera elektricitet. Det termiska systemet bygger på den egenutvecklade takpannan i glas som har blivit något av bolagets signum. Under dessa takpannor installeras egenutvecklade absorbatörer som tar tillvara på värmen från solen och överför den till en vätska som därefter värms och samlas upp i en ackumulatortank för att därefter till exempel transporteras ut i fastighetens element för uppvärmning.

Fotovoltarisk solenergi - paneler

Fotovoltarisk solenergi, eller solceller, innebär att energin från solen används för produktion av elektrisk energi. Solcellerna kan monteras på byggnader eller uppföras fristående, då ofta i s.k. solkraftsparker men även i mindre anläggningar eller för privata ändamål. Generellt kan solcellspaneler delas upp i två grupper - paneler med kristallina solceller eller paneler med tunnfilmssolceller. SolTech är sedan 2013 exklusiv distributör av den kinesiska tillverkaren Advanced Solar Power Hangzhou Inc. ("ASP") tunnfilmssolceller på den Skandinaviska marknaden.

Affärsområde VS, Energieffektivisering och Service

Genom dotterbolaget Wasa Rör är SolTech en fullserviceleverantör, som inte bara har utrustning för produktion av miljövänlig energi utan också har kompetensen att effektivisera kundernas energisystem. Denna helhetssyn på energianvändning och produktion har ett betydande värde vid förhandlingar med strategiska kunder.

Verksamheten i Kina

Som en förlängning på samarbetet med Advanced Solar Power ingicks i december månad 2014 ett avtal mellan parterna syftande till att etablera ett gemensamt ägt bolag i Kina, och genom detta bolag sälja parternas respektive produkter. Under 2015 har verksamheten i det gemensamma bolaget, ASRE, kommit i gång. Investeringarna i bolaget uppgår till 5 MEURO varav SolTech har bidragit med 51 %, vilket också motsvarar SolTechs andel av ägandet. Övriga 49 % ägs av ASP.

Affärsmodellen består i att det samägda kinesiska bolaget (ASRE) installerar, äger och löpande underhåller solenergianläggningar på kunders tak. Kunden betalar inte för anläggningen, utan förbinder sig i stället att under långtidsavtal köpa samtlig el och/eller termisk värme som respektive anläggning producerar. ASRE:s löpande intäkter kommer från försäljningen av elektricitet till kunderna i kombination med olika former av subsidier per producerad kWh vilket ger en förutsägbar och ökande intäktström. Strategin är att bygga en orderstock för 2016 och framåt med målet att år 2019 inneha en installerad kapacitet på 230 MW, som år 2020 planeras vara fullt driftsatt och generera en löpande årsomsättning om cirka 400 MSEK.

Per sista februari 2016 innehar ASRE tre anläggningar motsvarande 1, 57 MW som är anslutna till nätet och löpande genererar intäkter samt en anläggning på 690 KW som är färdigbyggd och i processen att anslutas. Därtill är ytterligare 2, 2 MW under byggnation och beräknas vara avslutade under mars/april 2016.

En komplett leverantör av energibesparande åtgärder

SolTechs mål är att bli en leverantör av kompletta energisystem, där solenergi kompletteras med i första hand energioptimering genom effektivare styr-/reglerfunktioner och värmepumpsteknologi för optimal drift, ekonomi och kundnytta. Att bygga solenergilösningar som efterkonstruktioner, utanpå befintlig

byggnad i stället för som en del i det yttre skalskyddet, dvs. utanpå taket eller väggen, är enligt SolTech inte långsiktigt hållbart och inte heller tillräckligt estetiskt för att solenergi ska bli en naturlig del av varje byggnad.

Omsättning och resultat

Koncernen och moderföretaget

Omsättningen för 2015 uppgick till 40 091 (12 664) KSEK¹. Moderbolagets intäkter, inklusive förändring av pågående arbeten uppgick till 3 415 (4 150) KSEK. Rörelseresultatet för 2015 uppgick till -13 081 (-13 318) KSEK. Moderbolagets resultat, efter erhållet koncernbidrag om 1 635 KSEK, uppgick till -11 106 (-11 203) KSEK.

Jämfört med 2014 har moderbolaget ådragit sig ökade kostnader bland annat till följd av marknadsföringen i samband med bolagets marknadsnotering samt ökade personalkostnader. Utvecklingen inom affärsområde VS som bedrivs i dotterföretaget Wasa Rör har varit mycket positiv sett till omsättningen. Rörelseresultatet i affärsområdet har inte nått upp till förväntningarna utan har stannat på 2,6 % på helårsbasis. Orsaken har varit större risker i fastprisprojekt än beräknat vilket lett till förlust i ett större projekt. Styrelsen har därför beslutat se över strategin för Wasa Rör vilket kan komma att innebära en minskning i omsättningsökningen till förmån för förbättrat rörelseresultat inom affärsområdet.

Kassaflöde och finansiell ställning

Koncernens disponibla likvida medel, inklusive checkkrediter uppgick per den 31 december 2015 till 30,8 (5,4) MSEK varav utnyttjade checkkrediter om 3 (2) MSEK. Räntebärande skulder uppgick till 1,1 (1) MSEK och utgörs av diskonterade nuvärden av leasingkontrakt.

Kassaflödet har påverkats positivt av en genomförd nyemission som tillförde bolaget 46 MSEK efter emissionskostnader. Kassaflödet uppgick till 25,5 (2,1) MSEK. Genomförda kapitaltillskott till ASRE har haft en väsentlig inverkan på kassaflödet. Enligt avtal har 2,5 MEURO inbetalats till det gemensamt ägda ASRE, varav hälften betalades under 2015 och hälften i januari 2016. Soliditeten per balansdagen uppgick till 60 % och kassalikviditeten till 115 %.

Investeringar

Koncernens investeringar i materiella och immateriella anläggningstillgångar uppgick till 2 489 KSEK (181) KSEK. Av dessa hänför sig 1 629 KSEK till förändrade redovisningsprinciper avseende bilar som innehas mot leasingkontrakt. Dessa redovisas i år för första gången i enlighet med BFNAR (2012:1) punkt 20.5. Detta innebär att koncernens innehav av bilar på finansiella leasingkontrakt upptas till sitt diskonterade nuvärde, exklusive restvärde och planliga avskrivningar, bland bolagets anläggningstillgångar (1,6 MSEK) och att motsvarande skuld tas upp bland långfristiga skulder (1,1 MSEK).

Ett tidigare kommunicerat kapitaltillskott om 23,8 MSEK har genomförts i ASRE i Kina. Av dessa var 9,4 MSEK inbetalda per balansdagen 2015-12-31 och resterande betalades i början av januari 2016. I balansräkningarna har beloppen redovisats brutto per balansdagen, d.v.s. såväl tillgång som skuld är medtagen i balansräkningen. I koncernens balans- och resultaträkningar är andelarna i ASRE redovisade enligt RR 14, punkt 29, klyvningsmetoden. Metoden innebär att ASRE:s tillgångar, skulder och resultat redovisas post för post i förhållande till ägarandel i koncernens balans- och resultaträkningar. Koncernens andel i ASRE uppgår till 51 %. I koncernens balansräkning ingår därmed även koncernens andel av kontrakterade och pågående nyanläggningar av solenergianläggningar i Kina.

¹ Koncernförhållande förelåg under 5 månader 2014.

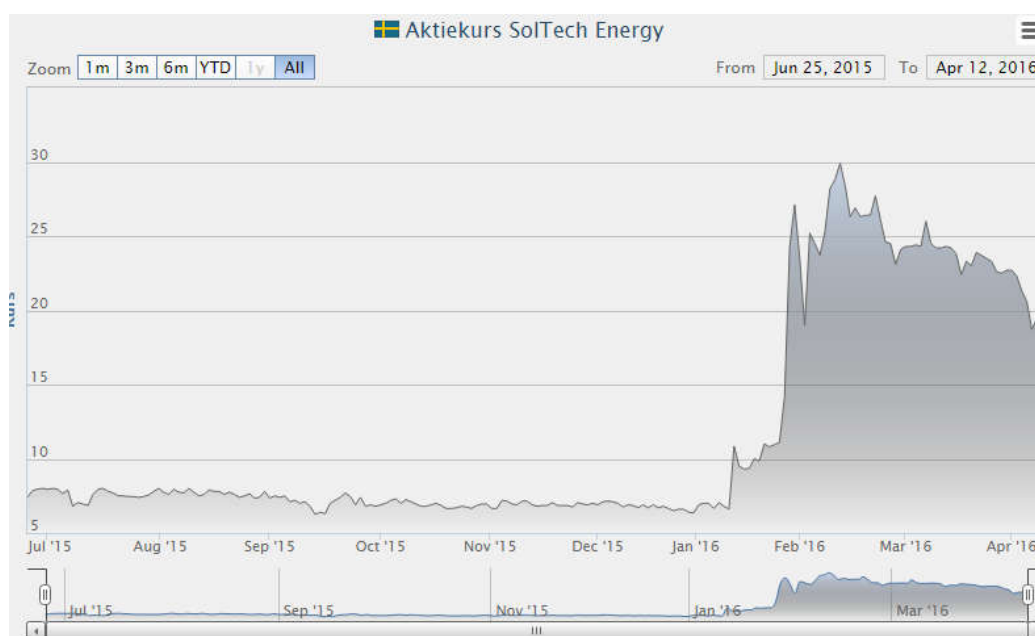
Koncernens ökning av immateriella tillgångar utgörs av ökade goodwillvärden efter förändrad princip för redovisning av köpeskilling av dotterföretag. Redovisning sker från och med 2015 inklusive avtalad och beräknad men ej fastställd tilläggsköpeskilling. Ej utbetald, beräknad, tilläggsköpeskilling redovisas bland långfristiga skulder.

Personal

Kostnader för personal har uppgått till 10,2 MSEK under andra halvåret vilket är en ökning med 40 % jämfört med samma period föregående. Kostnadsökningen är hänförlig till den expansion som skett inom koncernen under året. Medelantalet anställda i koncernen har varit 27 (22) personer. Därtill är ett antal personer engagerade på konsultbasis.

Aktien

SolTech-aktien listades på First North vid Nasdaq Stockholm den 25 juni 2015 till introduktionskursen 8 kronor. Aktiekursens utveckling fram till början av april 2016 framgår av nedan diagram. (Källa: Börndata.se)



Antalet aktier vid periodens slut uppgick till 25 527 171 stycken.

Optionsprogram

Vid extra bolagsstämma i mars 2015 beslutades att utge högst 1 927 720 teckningsoptioner. Optionerna tecknades initialt av Bolagets nybildade dotterbolag Galileus AB, som bildats enbart för detta ändamål. Ändamålet med optionerna är att de skall utgöra incitament för personal och ledande befattningshavare.

Viktiga händelser efter årets slut

Finansiering av verksamheten i Kina

I enlighet med information i SolTechs emissionsprospekt från våren 2015 och med beaktande av den positiva utvecklingen i Kina, planerar vi nu nästa finansieringsfas. Hittills under 2016 har två strategiska samarbetsavtal i Henan och Shanxi provinserna tecknats, motsvarande 150 MW installerad solenergi kapacitet över fem år. Därutöver har ett antal order tecknats, både under avtalen och med andra kunder i Kina.

SolTech och ASP har gemensamt satsat 5 MEURO i eget kapital som investerats i solenergianläggningar som ägs av ASRE i Kina. Därtill har SolTech och ASP lånat in ytterligare 300 000 EUR vardera till ASRE under april månad 2016. Detta för att kortsiktigt tillgodose det rådande kapitalbehovet i väntan på den planerade finansieringen i form av ett obligationslån under våren 2016, med avsikten att finansiera 2016 års mål om 25 MW installerad solenergi kapacitet. Obligationslånet planeras att erbjudas SolTechs aktieägare såväl som externa investerare. Mer information följer inom kort. För ytterligare information rörande tagna order i ASRE och övriga händelser av vikt, hänvisas till SolTechs hemsida; www.soltechenergy.com

Samarbetsavtal med Sapa Building Systems AB

SolTech tecknade i februari månad 2016 ett avtal med Sapa Building Systems AB som rör integration av solceller i Sapas olika aluminiumprofilprodukter för byggsektorn. Avtalet är exklusivt och gäller för Norden och Baltikum. Parterna har stora förväntningar på resultatet av samarbetet, och inte minst efter Nordbyggmässan i april månad 2016 där mottagandet av produkterna var mycket bra. Sapa Building Systems AB omsätter årligen över 550 MSEK i dessa regioner och den potentiella marknaden för de gemensamma produkterna beräknas vara omfattande.

Flerårsöversikt (Tkr)

Moderbolaget	2015	2014	2013	2012	2011	2010
Nettoomsättning	3 932	4 150	3 268	1 697	3 202	4 598
Rörelseresultat	-12 676	-11 126	-8 509	-8 196	-7 894	-5 374
Resultat efter finansiella poster	-12 742	-11 203	-8 655	-9 050	-11 509	-7 344
Soliditet (%)	69	74	24	15	53	85
Eget kapital	45 794	10 774	1 707	673	4 069	8 331
Koncernen	2015	2014				
Nettoomsättning	40 091	12 664				
Rörelseresultat	-13 081	-13 318				
Resultat efter finansiella poster	-13 141	-13 404				
Soliditet (%)	60	57				
Eget kapital	41 568	8 974				

Förslag till vinstdisposition

Till bolagsstämmans disposition står följande: (Belopp i SEK)

Balanserat resultat	-48 300 141
Överkursfond	103 924 999
Årets förlust	<u>-11 106 810</u>
	44 518 048

Styrelsen föreslår att

i ny räkning överförs 44 518 048

Bolagets resultat och ställning i övrigt framgår av efterföljande resultat- och balansräkning med tilläggsupplysningar.

Koncernens Resultaträkning

Belopp i SEK	Not	2015	2014 ¹
Nettoomsättning	1	40 091 134	12 424 774
Förändring pågående arbeten		-168 540	218 475
Övriga rörelseintäkter		171 798	20 704
Summa intäkter		40 094 392	12 663 953
Rörelsens kostnader			
Råvaror förnödenheter och handelsvaror		-22 616 788	-8 465 664
Övriga externa kostnader	4	-9 857 949	-6 910 678
Personalkostnader	3	-19 258 174	-10 054 806
Avskrivning av materiella och immateriella anläggningstillgångar	5	-1 442 532	-551 111
Rörelseresultat		-13 081 050	-13 318 306
Resultat från finansiella investeringar			
Ränteintäkter och liknande resultatposter	6	45 928	16 595
Räntekostnader och liknande resultatposter	7	-105 383	-102 017
Resultat efter finansiella poster		-13 140 505	-13 403 728
Skatt på årets resultat	8	-16 733	-183 829
Periodens resultat		-13 157 238	-13 587 557

¹ Koncernförhållande förelåg 5 månader.

Koncernens balansräkning

Belopp i SEK	Not	2015-12-31	2014-12-31
Tillgångar			
Anläggningstillgångar			
<i>Immateriella anläggningstillgångar</i>			
	9		
Patent, varumärken samt liknande rättigheter		339 613	358 365
Goodwill		5 293 331	3 025 000
<i>Summa immateriella anläggningstillgångar</i>		<i>5 632 944</i>	<i>3 383 365</i>
<i>Materiella anläggningstillgångar</i>			
	10		
Maskiner och inventarier		1 799 107	71 884
Pågående nyanläggningar i joint venturebolag		8 871 609	-
<i>Summa materiella anläggningstillgångar</i>		<i>10 670 716</i>	<i>71 884</i>
Summa anläggningstillgångar		16 303 660	3 455 249
Omsättningstillgångar			
<i>Varulager</i>			
Råvaror, förnödenheter och handelsvaror		4 258 652	4 705 657
<i>Summa varulager</i>		<i>4 258 652</i>	<i>4 705 657</i>
<i>Kortfristiga fordringar</i>			
Kundfordringar		4 201 335	3 612 543
Upparbetade men ej fakturerade intäkter	12	521 452	692 599
Övriga fordringar		332 956	172 094
Andel av fordringar i joint venture bolag		6 940 824	-
Förutbetalda kostnader och upplupna intäkter	13	1 421 893	617 546
<i>Summa kortfristiga fordringar</i>		<i>13 418 460</i>	<i>5 094 782</i>
Kassa och bank	17	27 866 206	2 377 307
Summa omsättningstillgångar		45 543 317	12 177 746
Summa tillgångar		61 846 977	15 632 995

	Not	2015-12-31	2014-12-31
Eget kapital och skulder			
Eget kapital	14		
<i>Bundet eget kapital</i>			
Aktiekapital		1 276 358	963 858
Bundna reserver		36 000	36 000
Summa bundet eget kapital		1 312 358	999 858
<i>Fritt eget kapital</i>			
Fria reserver i koncernen		53 412 801	21 561 457
Periodens resultat		-13 157 238	-13 587 557
Summa fritt eget kapital		40 255 563	7 973 900
Summa eget kapital		41 567 921	8 973 758
Avsättningar			
Uppskjuten skatteskuld		-	131 120
Garantiskulder		150 000	150 000
Summa avsättningar		150 000	281 120
Långfristiga skulder			
Skulder till kreditinstitut	19	3 301 905	-
Summa långfristiga skulder		3 301 905	
Kortfristiga skulder			
Checkräkningskredit	15	-	926 999
Förskott från kunder		159 925	162 532
Leverantörsskulder		3 885 650	1 825 347
Skulder till joint venture bolag	20	7 050 590	-
Skatt		314 471	131 670
Övriga skulder		2 101 653	1 033 776
Upplupna kostnader och förutbetalda intäkter		3 314 861	2 297 793
Summa kortfristiga skulder		16 827 150	6 378 117
Summa eget kapital och skulder		61 846 977	15 632 995
Ställda säkerheter och ansvarsförbindelser			
<i>Ställda säkerheter</i>			
Pantförskrivet bankkonto		53 536	153 528
Företagsinteckningar		3 050 000	3 050 000
Summa ställda säkerheter		3 103 536	3 203 528
<i>Ansvarsförbindelser</i>			
Borgensförbindelser till förmån för koncernföretag		2 000 000	2 000 000
Summa ansvarsförbindelser		2 000 000	2 000 000

Koncernens kassaflöde

Not 21

Belopp i SEK	jan-dec 2015	jan-dec 2014
Löpande verksamhet		
Rörelseresultat	-13 081 050	-13 318 306
Justering för poster som inte ingår i kassaflödet	1 442 532	1 350 338
Erhållen ränta	45 928	16 595
Erlagd ränta	-105 383	-102 017
Betald inkomstskatt	-16 733	-52 709
Kassaflöde från den löpande verksamheten före förändringar av rörelsekapital	-11 714 706	-12 106 099
Kassaflöde från förändringar i rörelsekapital		
Ökning/minskning varulager	447 005	884 281
Ökning/minskning av rörelsefordringar	-1 382 443	-4 347 543
Ökning/minskning rörelseskulder ¹⁾	74 093	974 596
Kassaflöde från löpande verksamhet	-12 576 051	-2 488 666
Investeringsverksamheten		
Förvärv av immateriella anläggningstillgångar	-175 085	-3 464 162
Förvärv av finansiella tillgångar	-770 000	
Förvärv av materiella anläggningstillgångar	-170 069	-17 669
Andel av materiella anl.tillgångar i joint venture ²⁾	-8 871 609	-
Kassaflöde från investeringsverksamheten	-9 986 763	-3 481 831
Finansieringsverksamheten		
Nyemission, nettotillskott efter kostnader	45 841 106	20 297 100
Förändring långfristiga skulder ³⁾	2 210 607	-77 474
Kassaflöde från finansieringsverksamheten	48 051 713	20 219 626
Periodens kassaflöde	25 488 899	2 143 030
Ökning/Minskning av likvida medel		
Likvida medel vid periodens början	2 377 307	234 277
Likvida medel vid periodens slut	27 866 206	2 377 307
Varav andel av likvida medel i joint venture bolag	1 911 442	

¹⁾ Nettoskuld med avdrag för andel av kortfristig skuld till joint venturebolag.

²⁾ Koncernens andel av pågående nyanläggningar i joint venture bolag.

³⁾ Redovisning av finansiell leasing redovisas för första gången i enlighet med BFNAR (2012:1) punkt 20.5.

Moderbolagets resultaträkning

Belopp i SEK	Not	jan-dec 2015	jan-dec 2014
Nettoomsättning		3 932 382	3 879 342
Förändring pågående arbeten		-528 055	250 080
Övriga rörelseintäkter		11 212	20 704
Summa intäkter		3 415 539	4 150 126
Rörelsens kostnader			
Råvaror förnödenheter och handelsvaror		-2 979 284	-3 786 168
Övriga externa kostnader	4	-6 033 597	-5 158 037
Personalkostnader	3	-6 852 744	-6 060 314
Avskrivning av materiella och immateriella anläggningstillgångar	5	-226 254	-271 466
Rörelseresultat		-12 676 340	-11 125 859
Resultat från finansiella investeringar			
Ränteintäkter och liknande resultatposter	6	196	338
Räntekostnader och liknande resultatposter	7	-65 666	-77 680
Resultat efter finansiella poster		-12 741 810	-11 203 201
Bokslutsdispositioner			
Erhållna koncernbidrag		1 635 000	-
Skatt			
Skatt på årets resultat	8	-	-
Periodens resultat		-11 106 810	-11 203 201

Moderbolagets balansräkning

Belopp i SEK	Not	2015-12-31	2014-12-31
Tillgångar			
Anläggningstillgångar	9		
<i>Immateriella anläggningstillgångar</i>			
Patent, varumärken samt liknande rättigheter		339 613	358 365
<i>Summa immateriella anläggningstillgångar</i>		339 613	358 365
<i>Materiella anläggningstillgångar</i>			
Maskiner och inventarier	10	161 235	42 549
<i>Summa materiella anläggningstillgångar</i>		161 235	42 549
<i>Finansiella anläggningstillgångar</i>			
Andelar i koncernföretag	11	9 193 000	5 512 800
Andelar i joint venture		23 769 960	-
<i>Summa finansiella anläggningstillgångar</i>		32 962 960	5 512 800
Summa anläggningstillgångar		33 463 808	5 913 714
Omsättningstillgångar			
<i>Varulager</i>			
Råvaror, förnödenheter och handelsvaror		4 258 652	4 705 657
<i>Summa varulager</i>		4 258 652	4 705 657
<i>Kortfristiga fordringar</i>			
Kundfordringar		635 821	726 424
Upparbetade men ej fakturerade intäkter			524 650
Fordringar hos koncernföretag		1 135 000	-
Övriga fordringar		246 979	19 950
Förutbetalda kostnader och upplupna intäkter	13	910 798	347 836
<i>Summa kortfristiga fordringar</i>		2 928 598	1 618 860
<i>Likvida medel</i>			
Kassa och bank	17	25 561 260	2 297 391
<i>Summa likvida medel</i>		25 561 260	2 297 391
<i>Summa omsättningstillgångar</i>		32 748 510	8 621 908
Summa tillgångar		66 212 318	14 535 622

Eget kapital och skulder

<i>Eget kapital</i>	Not		
<i>Bundet eget kapital</i>	14		
Aktiekapital		1 276 358	963 858
<i>Summa bundet eget kapital</i>		1 276 358	963 858
<i>Fritt eget kapital</i>			
Balanserat resultat		-48 300 141	
Överkursfond		103 924 999	21 013 182
Årets resultat		-11 106 810	-11 203 201
<i>Summa fritt eget kapital</i>		44 518 048	9 809 981
<i>Summa eget kapital</i>		45 794 406	10 773 839
<i>Långfristiga skulder</i>			
Övriga långfristiga skulder		2 209 997	0
<i>Summa långfristiga skulder</i>		2 209 997	-
<i>Kortfristiga skulder</i>			
Checkräkningskredit	15	0	926 999
Leverantörsskulder		378 979	569 370
Förskott från kunder		159 925	156 520
Aktuella skatteskulder		229 496	131 670
Skuld till koncernföretag		1 039 000	0
Skuld till joint ventureföretag	20	14 388 960	-
Övriga skulder		928 612	724 065
Upplupna kostnader och förutbetalda intäkter		1 082 943	1 253 159
<i>Summa kortfristiga skulder</i>		18 207 915	3 761 783
Summa eget kapital och skulder		66 212 318	14 535 622
Ställda säkerheter och ansvarsförbindelser	16		
<i>Ställda säkerheter</i>			
Pantförskrivna bankkonto		53 536	153 528
Företagsinteckningar		1 050 000	1 050 000
<i>Ansvarsförbindelser</i>		inga	inga

Moderbolagets kassaflödeanalys

Belopp i SEK	2015-12-31	2014-12-31
Löpande verksamhet		
Rörelseresultat	-12 676 340	-11 125 859
Justering för poster som inte ingår i kassaflödet	550 790	275 255
Erhållen ränta	196	338
Erlagd ränta	-65 666	-77 680
Betald inkomstskatt	0	0
Kassaflöde från den löpande verksamheten före förändringar av rörelsekapital	-12 191 020	-10 927 946
Kassaflöde från förändringar i rörelsekapital		
Ökning/minskning varulager	447 005	884 281
Ökning/minskning av rörelsefordringar	-1 828 822	-871 621
Ökning/minskning rörelseskulder	14 226 747	-1 641 738
Kassaflöde från löpande verksamhet	653 910	-1 629 078
Investeringsverksamheten		
Förvärv av immateriella anläggningstillgångar	-175 085	-164 162
Förvärv av finansiella anläggningstillgångar	-770 000	-5 512 800
Förvärv av materiella anläggningstillgångar	-151 102	0
Investering i joint venture	-23 769 960	0
Kassaflöde från investeringsverksamheten	-24 866 147	-5 676 962
Finansieringsverksamheten		
Nyemission, nettotillskott efter kostnader	45 841 106	20 297 100
Koncernbidrag	1 635 000	
Kassaflöde från finansieringsverksamheten	47 476 106	20 297 100
Periodens kassaflöde	23 263 869	2 063 114
Ökning/Minskning av likvida medel		
Likvida medel vid periodens början	2 297 391	234 277
Likvida medel vid periodens slut	25 561 260	2 297 391

Tilläggsupplysningar

Not 1 Redovisnings- och värderingsprinciper

Koncernförhållanden

Bolaget är moderbolag till Wasa Rör T. Mickelsson AB, org.nr 556117-9416 samt Galileus AB, org.nr 559006-6022.

Koncernens redovisnings- och värderingsprinciper

SolTechs årsredovisning och koncernredovisning har upprättats enligt årsredovisningslagen och Bokföringsnämndens allmänna råd BFNAR 2012:1 *Årsredovisning och koncernredovisning (K3)*.

Koncernredovisning

SolTech upprättar koncernredovisning. Företag där SolTech innehar majoriteten av rösterna på bolagsstämman klassificeras som dotterföretag och konsolideras i koncernredovisningen (se not 2). Uppgifter om koncernföretag finns i noten om finansiella anläggningstillgångar. Dotterföretagen inkluderas i koncernredovisningen från och med den dag då det bestämmande inflytandet överförs till koncernen. De exkluderas ur koncernredovisningen från och med den dag då det bestämmande i inflytandet upphör.

Koncernens bokslut är upprättat enligt förvärvsmetoden. Förvärvstidpunkten är den tidpunkt då det bestämmande inflytandet erhålls. Indentifierbara tillgångar och skulder värderas inledningsvis till verkliga värden vid förvärvstidpunkten. Goodwill utgörs av mellanskillnaden mellan de förvärvade identifierbara nettotillgångarna vid förvärvstillfället och anskaffningsvärdet inklusive värdet av minoritetsintresset och värderas initialt till anskaffningsvärdet.

Mellanhavanden mellan koncernföretag elimineras i sin helhet.

Joint venture

Ett joint venture är ett samarbetsarrangemang genom vilket de parter som har gemensamt bestämmande inflytande över arrangemanget har rätt till nettotillgångarna i arrangemanget. Joint ventures redovisas enligt Reovisningsrådet, RR, 14 punkt 29, klyvningsmetoden. Metoden innebär att joint ventureföretagets tillgångar, skulder och resultat redovisas post för post i förhållande till ägarandel i koncernens balans- och resultaträkningar. Ägarandelen uppgår till 51%. I koncernens balansräkning ingår därmed även koncernens andel av kontrakterade och pågående installationer i joint ventureföretagets regi.

Utländska valutor

Fordringar och skulder i utländsk valuta värderas till balansdagens kurs. Vinster och förluster på fordringar och skulder av rörelsekaraktär netto redovisas bland övriga rörelseintäkter alternativt övriga rörelsekostnader. Valutasäkring tillämpas inte.

Intäkter

Varor

Försäljning av varor redovisas när väsentliga risker och fördelar övergår från säljare till köpare i enlighet med försäljningsvillkoren.

Försäljningen redovisas efter avdrag för moms och rabatter.

Tjänsteuppdrag

För tjänsteuppdrag till fast pris redovisas de inkomster och utgifter som är hänförliga till ett utfört tjänsteuppdrag som intäkt respektive kostnad i förhållande till uppdragets färdigställandegrad på balansdagen (succesiv vinstavräkning). Ett uppdrags färdigställandegrad bestäms genom att nedlagda utgifter på balansdagen jämförs med beräknade totala utgifter. I de fall utfallet av ett uppdrag inte kan beräknas på ett tillförlitligt sätt, redovisas intäkter endast i den utsträckning som motsvaras av de uppkomna uppdragsutgifter som sannolikt kommer att ersättas av beställaren. En befarad förlust på ett uppdrag redovisas omgående som kostnad. För tjänsteuppdrag på löpande räkning redovisas inkomsten som är hänförlig till ett utfört tjänsteuppdrag som intäkt i takt med att arbete utförs och material levereras och förbrukas.

Ersättningar till anställda*Kortfristiga ersättningar*

Kortfristiga ersättningar i koncernen utgörs av lön, sociala avgifter, betald semester, betald sjukfrånvaro, sjukvård och bonus. Kortfristiga ersättningar redovisas som en kostnad och en skuld då det finns en legal eller informell förpliktelse att betala ut ersättning.

Ersättningar efter avslutad anställning

I SolTech förekommer pensionsförmåner dels enligt kollektivavtal och dels individuella, avgiftsbestämda pensionsinbetalningar. I avgiftsbestämda planer betalar företaget fastställda avgifter till ett annat företag och har inte någon legal eller informell förpliktelse att betala något ytterligare efter avslutad anställning. Koncernens resultat belastas för kostnader i takt med att de anställdas pensionsberättigande tjänster utförs. Avtalade, men ej inbetalda, pensionspremier redovisas inom posten *Kortfristiga skulder*.

Inkomstskatter

Aktuella skatter värderas utifrån de skattesatser och skatteregler som gäller på balansdagen. Uppskjutna skatter värderas utifrån de skattesatser och skatteregler som är beslutade på balansdagen.

Immateriella anläggningstillgångar

Immateriella anläggningstillgångar redovisas till anskaffningsvärde minskat med ackumulerade avskrivningar och nedskrivningar. Avskrivning görs linjärt över den bedömda nyttjandetiden. Avskrivningstiden för internt upparbetade immateriella anläggningstillgångar uppgår till fem år. Goodwill skrivs av linjärt över fem år. Avskrivning av goodwill redovisas i resultaträkningen i posten *Avskrivningar*.

Materiella anläggningstillgångar

Materiella anläggningstillgångar redovisas till anskaffningsvärdet minskat med avskrivningar. I anskaffningsvärdet ingår utgifter som direkt kan hänföras till förvärvet av tillgången. Utgifter för löpande reparationer och underhåll redovisas som kostnader.

Följande avskrivningstider tillämpas:

Koncernen och moderbolaget

Inventarier	5 år
Balanserade utgifter	5 år
Patentkostnader	5 år

Leasing

Koncernens innehav av bilar på finansiella leasingkontrakt redovisas i år för första gången i enlighet med BFNAR (2012:1) punkt 20.5. Detta innebär att innehaven tas upp till sitt diskonterade nuvärde, exklusive restvärde och planenliga avskrivningar och redovisas bland bolagets anläggningstillgångar samt att motsvarande skuld tas upp bland långfristiga skulder.

Finansiella instrument

Finansiella instrument redovisas i enlighet med reglerna i K3 kapitel 11, vilket innebär att värdering sker utifrån anskaffningsvärde.

Finansiella instrument som redovisas i balansräkningen inkluderar värdepapper, kundfordringar och övriga fordringar, kortfristiga placeringar, leverantörsskulder och låneskulder. Instrumenten redovisas i balansräkningen när SolTech blir part i instrumentets avtalsmässiga villkor.

Finansiella tillgångar tas bort ur balansräkningen när rätten att erhålla kassaflöden från instrumentet har löpt ut eller överförs och koncernen har överfört i stort sett alla risker och förmåner som är förknippade med äganderätten.

Finansiella skulder tas bort från balansräkningen när förpliktelserna har reglerats eller på annat sätt upphört.

Kundfordringar och övriga fordringar

Fordringar redovisas som omsättningstillgångar med undantag för poster med förfallodag mer än 12 månader efter balansdagen, vilka klassificeras som anläggningstillgångar. Fordringar tas upp till det belopp som förväntas blir inbetalt efter avdrag för individuellt bedömda osäkra fordringar.

Investeringar i joint venture

Investeringar i joint venture projekt redovisas i enlighet med RR 14, punkt 29, klyvningsmetoden. Metoden innebär att joint venture företagets tillgångar, skulder och resultat redovisas post för post i förhållande till ägd andel i koncernens balans- och resultaträkningar. Koncernens andel av joint venture företaget uppgår till 51%. I koncernens balansräkning ingår därmed även koncernens andel a kontrakterade och pågående ny-anläggningar av solenergianläggningar i Kina.

Låneskulder och leverantörsskulder

Låneskulder och leverantörsskulder redovisas initialt till anskaffningsvärde efter avdrag för transaktionskostnader.

Nedskrivningsprövning av finansiella anläggningstillgångar

Vid varje balansdag bedömer SolTech om det finns någon indikation på nedskrivningsbehov i någon av de finansiella anläggningstillgångarna. Nedskrivning sker om värdet bedöms vara bestående. Eventuell nedskrivning redovisas i resultaträkningsposten Resultat från övriga värdepapper och fordringar som är anläggningstillgångar. Exempel på indikationer på nedskrivningsbehov är negativa ekonomiska omständigheter eller ogynnsamma förändringar i branschvillkor i företag vars aktier SolTech investerat. Nedskrivning för tillgångar värderade till upplupet anskaffningsvärde beräknas som skillnaden mellan tillgångens redovisade värde och nuvärdet av företagsledningens bästa uppskattning av de framtida kassaflödena diskonterade med tillgångens ursprungliga effektivränta.

Varulager

Varulager har värderats till det lägsta av anskaffningsvärdet och nettoförsäljningsvärdet på balansdagen.

Kassaflödeanalys

Kassaflödeanalysen upprättas enligt indirekt metod. Det redovisade kassaflödet omfattar endast transaktioner som medfört in- eller utbetalningar.

Som likvida medel klassificerar företaget, förutom kassamedel, disponibla tillgodohavanden hos banker och andra kreditinstitut.

Moderföretagets redovisnings- och värderingsprinciper

Samma redovisnings- och värderingsprinciper tillämpas i moderföretaget som i koncernen, förutom i de fall som anges nedan.

Aktier och andelar i dotterföretag

Aktier och andelar i dotterföretag redovisas till anskaffningsvärdet efter avdrag för eventuella nedskrivningar. I anskaffningsvärdet ingår köpeskillingen som erlagts för aktierna samt förvärvskostnader och beräknad, ej fastställd tilläggsköpeskillning.

Eget kapital

Eget kapital delas in i bundet och fritt kapital, i enlighet med årsredovisningslagens indelning.

Not 2 Uppskattningar och bedömningar

SolTech gör uppskattningar och bedömningar om framtiden. De uppskattningar för redovisningsändamål som blir följden av dessa kommer, definitionsmässigt, sällan att motsvara det verkliga resultatet. De uppskattningar och antaganden som innebär en betydande risk för väsentliga justeringar i redovisade värden för tillgångar och skulder under nästkommande år behandlas i huvuddrag nedan.

Immateriella tillgångar och goodwill

Koncernen redovisar immateriella tillgångar och goodwill till ett sammanlagt värde om 5 633 KSEK. Av detta utgör 339 KSEK immateriella tillgångar som utgörs av patentkostnader. Värde av patent är i slutänden avhängig den försäljning av produkter baserat på patenten och framtida utsagor kan vara svårbedömda. Goodwill hänför sig till bolagets köp av dotterföretaget Wasa Rör. Även om omsättningsutvecklingen har varit mycket god under 2015 är det för tidigt att med bestämdhet veta om värdet av den avkastning som kommer koncernen till del motiverar upptaget värde. Värdet har i årets bokslut justerats för att även inkludera beräknad men ej slutligt bestämd, tilläggsköpeskillning.

Avsättning för garantiskulder

Koncernen gör årligen en uppskattning av utestående garantiförpliktelser. Denna är schablonmässigt beräknad med utgångspunkt i tidigare års kostnader, vilket kan innebära avvikelser mot verkliga utfall.

Not 3 Personal m.m.

<i>Medelantalet anställda</i>	2015	Varav kvinnor	2014	Varav kvinnor
<i>Moderbolaget</i>	7	2	7	2
<i>Dotterföretag</i>	23	2	15	1
Koncernen totalt	30	4	22	3

Löner, andra ersättningar och sociala kostnader

	2015		2014	
	Löner och andra ersättningar	Sociala kostnader (varav pensionskostnader)	Löner och andra ersättningar	Sociala kostnader (varav pensionskostnader)
Moderföretaget	4 601 283	2 069 042 (603 689)	4 036 668	1 909 542 (452 746)
Dotterföretag	8 546 489	3 399 614 (370 469)	5 488 462	2 213 756 (131 654)
Koncernen	13 147 772	5 468 656 (974 158)	9 525 130	4 123 298 (584 400)

Ersättningar till styrelse och ledande befattningshavare

	2015		2014	
	Löner och andra ersättningar ¹	Pensionskostnader	Löner och andra ersättningar	Pensionskostnader
Styrelsens ordförande	675 000	-	410 000	-
Övrig styrelse	350 000	-	50 000	-
Verkställande direktören	1 344 000	360 000	1 200 000	360 000

¹) Samtliga ersättningar, förutom VD:s, har utbetalats mot faktura.

Not 4 Ersättning till revisorerna

	Koncernen		Moderbolaget	
	2015	2014	2015	2014
<i>PwC</i>				
Revisionsuppdraget	110 000	65 000	85 000	55 000
Övriga uppdrag	0	0	0	0
Summa	65 000	55 000	85 000	55 000

Not 5 Avskrivningar, nedskrivningar och återföringar

Avskrivningar av materiella anläggningstillgångar uppgår i koncernen till 31 287 kronor och i moderbolaget till 20 153 kronor (66 062 kronor). Avskrivningar av immateriella anläggningstillgångar uppgår i koncernen till 551 111 kronor och i moderbolaget till 251 313 kronor (831 149 kronor).

Not 6 Övriga ränteintäkter och liknande resultatposter

	Koncernen		Moderbolaget	
	2015	2014	2015	2014
Ränteintäkter	6 928	16 595	196	338
Övriga finansiella intäkter	39 000	-	-	-

Not 7 Räntekostnader och liknande resultatposter

	Koncernen		Moderbolaget	
	2015	2014	2015	2014
Räntekostnader	105 383	102 017	65 666	77 680

Not 8 Skatt på årets resultat

	Koncernen		Moderbolaget	
	2015	2014	2015	2014
Aktuell skatt	16 773	52 709	0	0
Uppskjuten skatt	0	131 120	0	0
	16 773	183 829	0	0

	Koncernen		Moderbolaget	
	2015	2014	2015	2014
Redovisat resultat före skatt	-13 140 505	-13 403 728	-11 106 810	-11 203 201
Skatt beräknad enligt gällande skattes:	0	0	0	0
Skatteeffekt av ej avdragsgilla kostnad	14 806	49 356	0	0
Skatteeffekt av schablonränta på periodiseringsfond	1 967	3 353	0	0
Redovisad skattekostnad	16 773	183 329	0	0

Not 9 Immateriella anläggningstillgångar

	Koncernen		Moderbolaget	
	2015	2014	2015	2014
<i>Balanserade utgifter för utvecklingsarbeten</i>				
Ingående ackumulerade anskaffningsvä	1 842 602	1 842 602	1 842 602	1 842 602
Årets anskaffning	0	0	0	0
Utgående ackumulerat anskaffningsvä	1 842 602	1 842 602	1 842 602	1 842 602
Ingående ackumulerade avskrivningar	-1 842 602	-1 726 597	-1 842 602	-1 726 597
Årets avskrivning	0	-116 005	0	-116 005
Utgående ackumulerade avskrivningar	-1 842 602	-1 842 602	-1 842 602	-1 842 602
<i>Utgående redovisat värde</i>	<i>0</i>	<i>0</i>	<i>0</i>	<i>0</i>
<i>Balanserade utgifter för patent</i>				
Ingående ackumulerade anskaffningsvä	2 477 305	2 313 143	2 477 305	2 313 143
Årets anskaffning	175 086	164 162	175 086	164 162
Utgående ackumulerat anskaffningsvä	2 652 391	2 477 305	2 652 391	2 477 305
Ingående ackumulerade avskrivningar	-2 118 940	-1 983 631	-2 118 940	-1 983 631
Årets avskrivning	-193 838	-135 309	-193 838	-135 309
Utgående ackumulerade avskrivningar	-2 312 778	-2 118 940	-2 312 778	-2 118 940
<i>Utgående redovisat värde</i>	<i>339 613</i>	<i>358 365</i>	<i>339 613</i>	<i>358 365</i>

	Koncernen	
	2015	2014
<i>Goodwill</i>		
Ingående ackumulerade anskaffningsvä	3 300 000	0
Årets anskaffning	2 929 997	3 300 000
Årets försäljning	0	0
Utgående ackumulerat anskaffningsvä	6 229 997	3 300 000
Ingående ackumulerade avskrivningar	-275 000	0
Årets avskrivning	-661 666	-275 000
Återförda avskrivningar	0	0
Utgående ackumulerade avskrivningar	-936 666	-275 000
<i>Utgående redovisat värde</i>	<i>5 293 331</i>	<i>3 025 000</i>

Not 10 Materiella anläggningstillgångar

	Koncernen		Moderbolaget	
	2015	2014	2015	2014
<i>Inventarier, verktyg och installationer</i>				
Ingående ackumulerade anskaffningsvä	925 233	802 004	768 004	802 004
Årets anskaffning	2 314 251	157 229	151 102	0
Årets försäljning		-34 000		-34 000
Utgående ackumulerat anskaffningsvä	3 239 484	925 233	919 106	768 004
Ingående ackumulerade avskrivningar	-853 349	-708 721	-725 455	-708 721
Årets avskrivning	-587 028	-144 647	-32 416	-16 753
Återförda avskrivningar		19		19
Utgående ackumulerade avskrivningar	-1 440 377	-853 349	-757 871	-725 455
<i>Utgående redovisat värde</i>	<i>1 799 107</i>	<i>71 884</i>	<i>161 235</i>	<i>42 549</i>

Not 11 Finansiella anläggningstillgångar

Moderbolaget		
<i>Andelar i koncernföretag</i>	2015	2014
Ingående anskaffningsvärden	12 052 031	6 539 231
Årets förvärv	3 680 200	5 512 800
Utgående ackumulerat anskaffningsvä	15 732 231	12 052 031
Ingående nedskrivningar	-6 539 231	-6 539 231
Årets nedskrivning	0	0
Utgående ackumulerade nedskrivninga	-6 539 231	-6 539 231
<i>Utgående redovisat värde</i>	<i>9 193 000</i>	<i>5 512 800</i>

<i>Andelar i joint ventureföretag</i>	2015	2 014
Ingående anskaffningsvärden	0	-
Årets förvärv	23 769 960	-
Utgående ackumulerat anskaffningsvä	23 769 960	-
Ingående nedskrivningar	0	-
Årets nedskrivning	0	-
Utgående ackumulerade nedskrivninga	0	-
<i>Utgående redovisat värde</i>	<i>23 769 960</i>	<i>-</i>

<i>Dotterföretag, organisationsnummer</i>	<i>Kapitalandel</i>	<i>Röstandel</i>	<i>Bokfört värde</i>	<i>Säte</i>
Wasa Rör T. Mickelsson AB, 556117-9	100%	100%	9 143 000	Stockholm
Galileus AB, 559006-6022	100%	100%	50 000	Stockholm

<i>Joint Ventureföretag</i>	<i>Kapitalandel</i>	<i>Röstandel</i>	<i>Bokfört värde</i>	<i>Säte</i>
Advanced SolTech Renewable Energy (Hangzhou) Co.Ltd.	51%	50%	23 769 960	Hangzhou, Kina

Not 12 Pågående uppdrag

<i>Upparbetad men ej fakturerad intäkt</i>	Koncernen	
Uppdrag till fast pris	2015	2014
Upparbetade intäkter	10052148	4 653 127
Fakturerade belopp och övriga avdrag	-9 530 696	-3 960 528
Redovisas i balansräkningen	521 452	692 599

Not 13 Förutbetalda kostnader och upplupna intäkter

	Koncernen		Moderföretaget	
	2015	2014	2015	2014
Förutbetalda hyror	169 229	308 714	134 425	140 853
Övriga poster	188 317	308 832	143 646	206 983
Upplupna intäkter	1 064 347	-	632 727	-
Redovisas i balansräkningen	1 421 893	617 546	910 798	347 836

Not 14 Eget kapital

Koncernen	Aktiekapital	Bundna reserver	Fria reserver
Vid årets början	963 858	36 000	21 561 457
Årets förändring	312 500		31 851 344
Årets resultat			-13 157 238
<i>Vid årets slut</i>	<i>1 276 358</i>	<i>36 000</i>	<i>40 255 563</i>

Moderbolaget	Aktiekapital	Balanserat resultat	Överkursfond	Årets resultat
Vid årets början	963 858	-37 096 939	58 110 121	-11 203 201
Resultatdisposition		-11 203 201		11 203 201
Nyemission	312 500		49 687 500	
Kostnader nyemission			-3 872 623	
Årets resultat				-11 106 810
<i>Vid årets slut</i>	<i>1 276 358</i>	<i>-48 300 140</i>	<i>103 924 998</i>	<i>-11 106 810</i>

Antalet aktier uppgår till 19 277 171 stycken.

Not 15 Checkräkningskredit

Beviljat belopp för checkräkningskredit uppgår i koncernen till 3 000 000 kr (3 000 000 kr) och i moderföretaget till 1 000 000 kr (1 000 000 kr).

Not 16 Ställda säkerheter

	Koncernen		Moderbolaget	
	2015	2014	2015	2014
<i>För egna avsättningar och skulder</i>				
Avseende skuld till kreditinstitut				
Företagsinteckningar	3 050 000	3 050 000	1 050 000	1 050 000
Spärrmedel	53 536	153 528	53 528	153 528
Summa avseende egna skulder och avsättningar	3 103 536	3 203 528	1 103 528	1 203 528
Summa ställda säkerheter	3 103 536	3 203 528	1 103 528	1 203 528

Not 17 Likvida medel

	Koncernen		Moderbolaget	
	2015	2014	2015	2014
Kassamedel	6 478	8 778	681	2 681
Banktillgodohavanden (Varav spärrmedel)	27 859 728 (53 528)	2 368 529 (153 528)	25 560 579 (53 528)	2 294 710 (153 528)
Andel av likvida medel i joint venture	1 911 442			
Summa likvida medel	27 866 206	2 377 307	25 561 260	2 297 391

Not 18 Transaktioner med närstående

	2015	2014
Andel av moderbolagets försäljning till koncernföretag	20%	0%
Andel av moderbolagets inköp från koncernföretag	5%	0%

Not 19 Finansiell leasing

Redovisning av bilar som innehas på finansiella leasingkontrakt redovisas i enlighet med BFNAR (2012:1) punkt 20.5. Detta innebär att bilar som innehas genom leasing tas upp till sitt diskonterade nuvärde, exklusive restvärde och planliga avskrivningar, inom posten materiella anläggningstillgångar samt att motsvarande skuld tas upp bland långfristiga skulder.

Framtida minimileaseavgifter för leasingkontrakt förfaller enligt nedan:

(KSEK)	Koncernen
Inom ett år	567 238
Mellan ett år och fem år	1 091 908
Totalt	1 659 146


Not 20 Skulder till joint ventureföretag


	2015	2014
Avtalade kapitalinsatser som förfaller inom ett år	14 388 960	-
Varav upptaget i koncernen	7 338 370	

Not 21 Koncernens kassaflödesanalys

Koncernens kassaflöde påverkas av förändrade redovisningsprinciper avseende finansiell leasing, redovisning av uppskattad tilläggsköpeskilling avseende dotterbolagsaktier samt redovisning av andelar i joint venture.

Tullinge den 20 / 4 2016


Ninna Engberg



Göran Starkebo


Stefan Ölander


Frederic Telander
Verkställande direktör

Vår revisionsberättelse beträffande denna årsredovisning har avgivits den 10 / 5 2016

Öhrlings PricewaterhouseCoopers AB


Bo Åsell
Auktoriserad revisor



Revisionsberättelse

Till årsstämman i SolTech Energy Sweden AB (publ), org.nr 556709-9436

Rapport om årsredovisningen och koncernredovisningen

Vi har utfört en revision av årsredovisningen och koncernredovisningen för SolTech Energy Sweden AB (publ) för år 2015.

Styrelsens och verkställande direktörens ansvar för årsredovisningen och koncernredovisningen

Det är styrelsen och verkställande direktören som har ansvaret för att upprätta en årsredovisning och koncernredovisning som ger en rättvisande bild enligt årsredovisningslagen och för den interna kontroll som styrelsen och verkställande direktören bedömer är nödvändig för att upprätta en årsredovisning och koncernredovisning som inte innehåller väsentliga felaktigheter, vare sig dessa beror på oegentligheter eller på fel.

Revisorns ansvar

Vårt ansvar är att uttala oss om årsredovisningen och koncernredovisningen på grundval av vår revision. Vi har utfört revisionen enligt International Standards on Auditing och god revisionssed i Sverige. Dessa standarder kräver att vi följer yrkesetiska krav samt planerar och utför revisionen för att uppnå rimlig säkerhet att årsredovisningen och koncernredovisningen inte innehåller väsentliga felaktigheter.

En revision innefattar att genom olika åtgärder inhämta revisionsbevis om belopp och annan information i årsredovisningen och koncernredovisningen. Revisorn väljer vilka åtgärder som ska utföras, bland annat genom att bedöma riskerna för väsentliga felaktigheter i årsredovisningen och koncernredovisningen, vare sig dessa beror på oegentligheter eller på fel. Vid denna riskbedömning beaktar revisorn de delar av den interna kontrollen som är relevanta för hur bolaget upprättar årsredovisningen och koncernredovisningen för att ge en rättvisande bild i syfte att utforma granskningsåtgärder som är ändamålsenliga med hänsyn till omständigheterna, men inte i syfte att göra ett uttalande om effektiviteten i bolagets interna kontroll. En revision innefattar också en utvärdering av ändamålsenligheten i de redovisningsprinciper som har använts och av rimligheten i styrelsens och verkställande direktörens uppskattningar i redovisningen, liksom en utvärdering av den övergripande presentationen i årsredovisningen och koncernredovisningen.

Vi anser att de revisionsbevis vi har inhämtat är tillräckliga och ändamålsenliga som grund för våra uttalanden.

Uttalanden

Enligt vår uppfattning har årsredovisningen och koncernredovisningen upprättats i enlighet med årsredovisningslagen och ger en i alla väsentliga avseenden rättvisande bild av SolTech Energy Sweden AB (publ)s och koncernens finansiella ställning per den 2015-12-31 och av dessas finansiella resultat och kassaflöden för året enligt årsredovisningslagen. Förvaltningsberättelsen är förenlig med årsredovisningens och koncernredovisningens övriga delar.

Vi tillstyrker därför att årsstämman fastställer resultaträkningen och balansräkningen för moderbolaget och för koncernen.

Rapport om andra krav enligt lagar och andra författningar

Utöver vår revision av årsredovisningen och koncernredovisningen har vi även utfört en revision av förslaget till dispositioner beträffande bolagets vinst eller förlust samt styrelsens och verkställande direktörens förvaltning för SolTech Energy Sweden AB (publ) för år 2015.

Styrelsens och verkställande direktörens ansvar

Det är styrelsen som har ansvaret för förslaget till dispositioner beträffande bolagets vinst eller förlust, och det är styrelsen och verkställande direktören som har ansvaret för förvaltningen enligt aktiebolagslagen.

Revisorns ansvar

Vårt ansvar är att med rimlig säkerhet uttala oss om förslaget till dispositioner beträffande bolagets vinst eller förlust och om förvaltningen på grundval av vår revision. Vi har utfört revisionen enligt god revisionssed i Sverige.

Som underlag för vårt uttalande om styrelsens förslag till dispositioner beträffande bolagets vinst eller förlust har vi granskat om förslaget är förenligt med aktiebolagslagen.

Som underlag för vårt uttalande om ansvarsfrihet har vi utöver vår revision av årsredovisningen och koncernredovisningen granskat väsentliga beslut, åtgärder och förhållanden i bolaget för att kunna bedöma om någon styrelseledamot eller verkställande direktören är ersättningsskyldig mot bolaget. Vi har även granskat om någon styrelseledamot eller verkställande direktören på annat sätt har handlat i strid med aktiebolagslagen, årsredovisningslagen eller bolagsordningen.

Vi anser att de revisionsbevis vi har inhämtat är tillräckliga och ändamålsenliga som grund för våra uttalanden.

Uttalanden

Vi tillstyrker att årsstämman behandlar förlusten enligt förslaget i förvaltningsberättelsen och beviljar styrelsens ledamöter och verkställande direktören ansvarsfrihet för räkenskapsåret.

Stockholm den 2016-05-10

Öhrlings PricewaterhouseCoopers AB

Bo Asell

Auktoriserad revisor